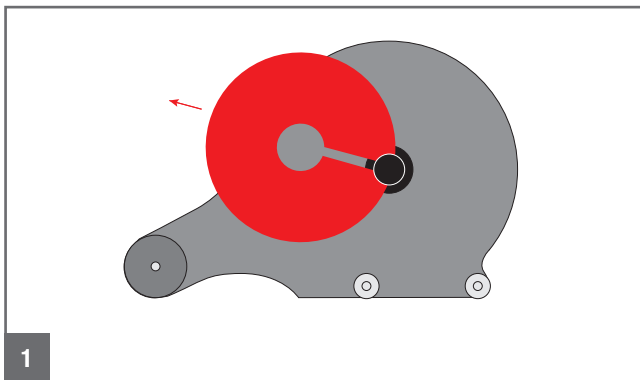
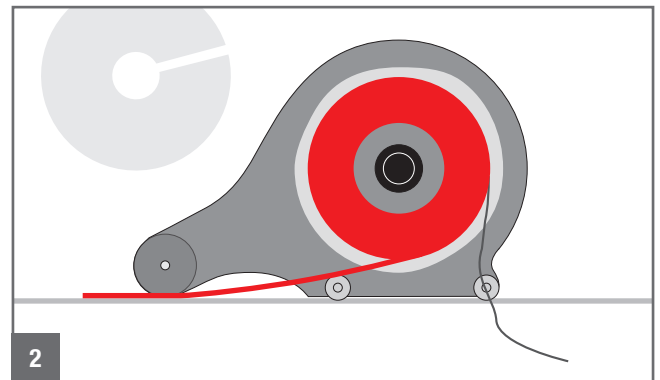


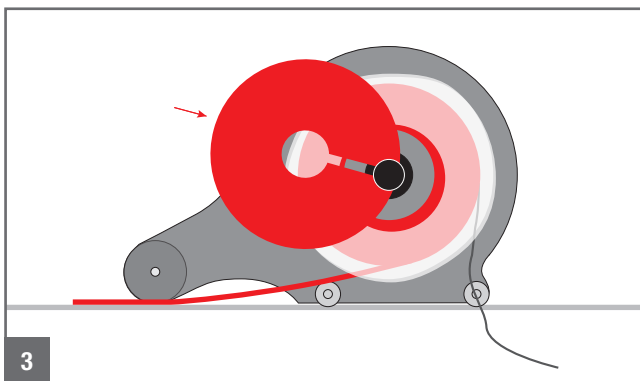
## M.A.S.C. Falzbandboy für Falzeinlagen (FBBF) – Gebrauchsanleitung in einzelnen Schritten



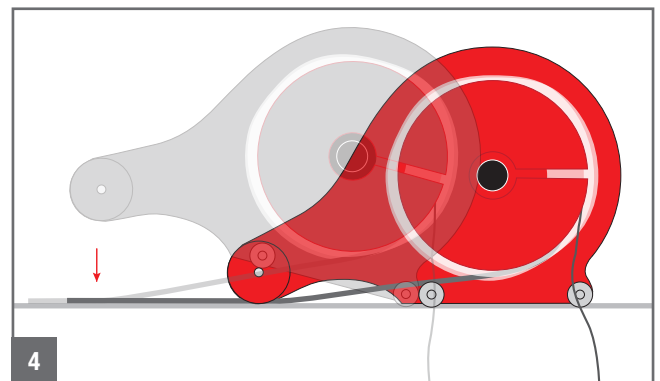
Schwarze Schraube lösen, Abdeckungsplatte seitlich entfernen




Zwischenlageblatt vom Falzeinlage-Karton und darauf das Falzdichtband einlegen



Zweites Zwischenlageblatt darauf legen und anschließend die Abdeckhaube wieder aufschrauben



Falzeinlage auf Schere aufsetzen, andrücken, FBBF absetzen und entlang Schere mit gleichmäßigem Druck nach hinten führen



Durch perfekte Führung wird das Band gezielt aufgesetzt – das Band einfach entlang der Schere an der selbstklebenden Seite andrücken, Schutzfolie wird separat geführt und kann einfach entsorgt werden. Überstehendes Schutzband wegziehen und entsorgen