


MASC macht Marktneuheiten –
Ideenreich & am Handwerk orientiert!


MASC Bauartikel Vertriebs GmbH . An der Alten Ziegelei 12 . 89269 Vöhringen
Tel. 07306/300 820-0 . Fax 300 820-16 . info@masc-gmbh.de . www.masc-gmbh.de

MASC Kombi-Rollformer KR3

- mit verschleißbaren Alu-Falzrollen und gelagerten Rollen
- verstellbar für verschiedene Materialstärken
- über 90 Grad kanten
- mit Spezial-Rollensatz für Mauerabdeckungen
- strärkeres und zähes Material
- zusätzliche Führungsrolle



Mauerabdeckung



1. Zum Schließen der Mauerabdeckung die Rollen mit der Nummer 0 und 4 (je nach Arbeitsablauf rechts/links oder links/rechts) jeweils außen am Schließer einsetzen – siehe Umbauanleitung.



2. Zum Einsetzen die rot-schwarzen Feststellschrauben aufdrehen und den Schließer auf die gewünschte Höhe einstellen. Schließer mit Feststellschrauben fixieren und gleichmäßig an der Mauerabdeckung entlang schieben.

Der Abnehmer wird durch unsere Angaben nicht von der eigenen Prüfung der eingesetzten Materialien für die vorgesehene Verwendung bzw. Verarbeitung befreit. Unsere Informationen sollen nach bestem Wissen beraten, der Inhalt ist jedoch ohne Rechtsverbindlichkeit.

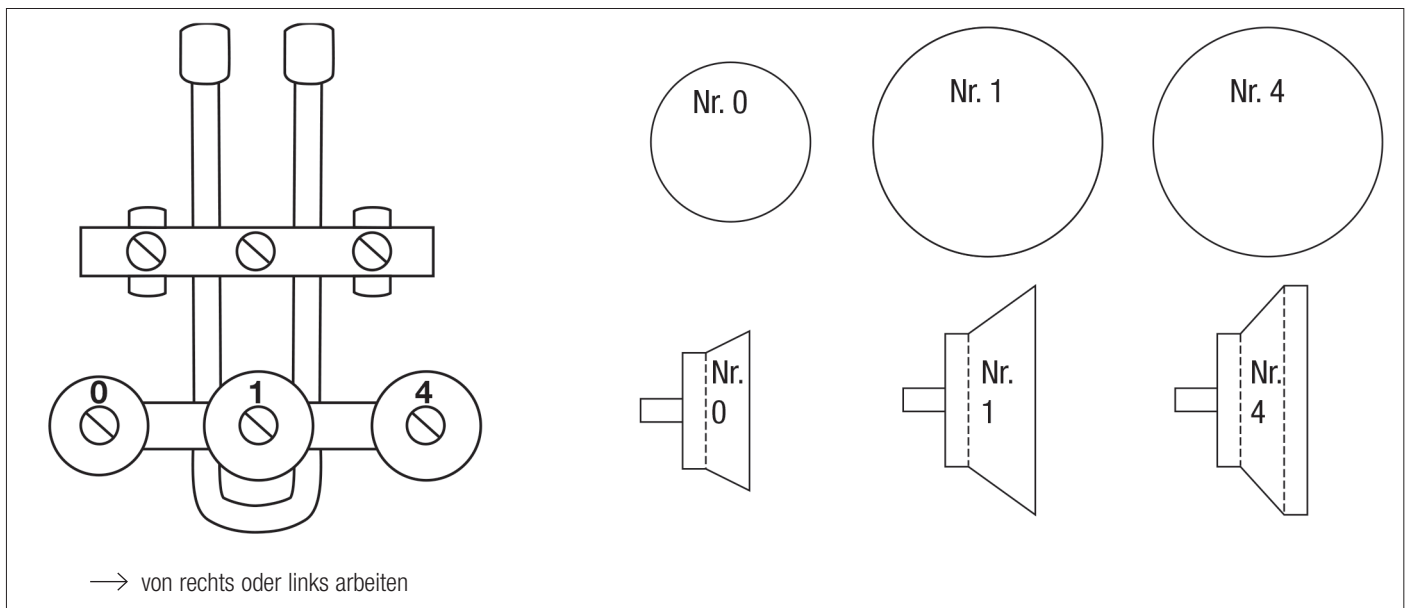
Preise verstehen sich zzgl. MwSt. Technik-, Produkt- u. Modelländerungen sowie Irrtümer vorbehalten. Farbabweichungen sind aus drucktechnischen Gründen nicht auszuschließen. Lieferung so lange Vorrat reicht. Zwischenverkauf vorbehalten. **Informationen über weitere MASC Produkte finden Sie auf unserer Homepage: www.masc-gmbh.de**



MASC Kombi-Rollformer KR3

Mauerabdeckung

Zum Schließen der Mauerabdeckung die Rollen mit der Nummer 1 jeweils außen am Schließer einsetzen



Winkelfalz

Zum Schließen des Winkelfalzes die Rollen mit den Nummern 1, 2 und 3 hintereinander einsetzen

