

**MASC macht Marktneuheiten -
 Ideenreich & am Handwerk orientiert!**

MASC Bauartikel Vertriebs GmbH . An der Alten Ziegelei 12 . 89269 Vöhringen
 Tel. 07306/300 820-0 . Fax 300 820-16 . info@masc-gmbh.de . www.masc-gmbh.de

M.A.S.C. S10 Tisch- und Schneidesystem

Für Bandbreite bis 1 m oder 1,25 m

Bei dem neuen MASC-S10 Tisch- und Schneidesystem kann der Kunde nach Bedarf die einzelnen Teile des Systems beziehen. Das System setzt sich aus folgenden Bausteinen zusammen:

Komplettanlage MASC-S10 Tisch- und Schneidesystem

fahrbarer Arbeitstisch [1] 2500 mm, mit Winkelanschlagschiene [5], fahrbarer Schneidetisch [2] komplett, hier gezeigt mit Abrollvorrichtung [4] und Niederhalter [3]

Tischhöhe: 870 mm, Tischbreite: 1050 mm, Gesamtlänge: 3775 mm

- dem Kundenwunsch entsprechend, kann die Bandblechzuführung von links oder rechts gewählt werden
- Anlage ist auch 1250 mm breit lieferbar

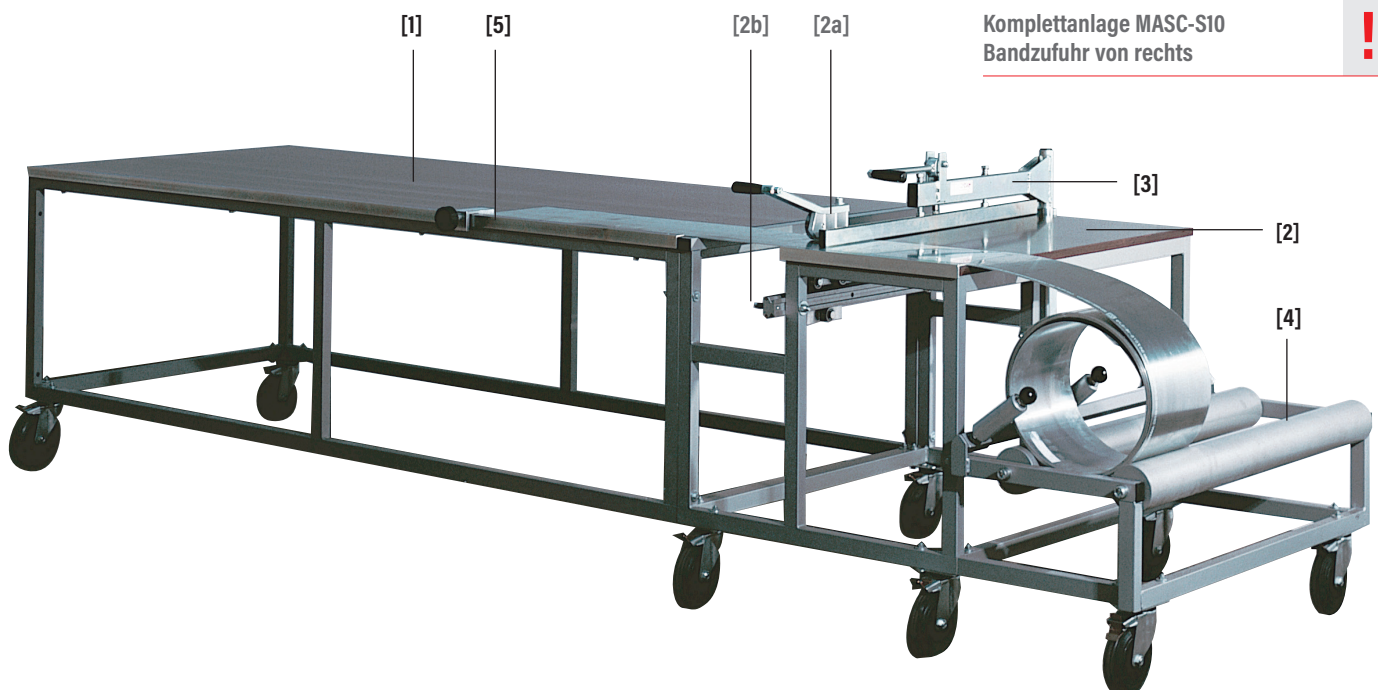
- Lieferung ab Werk
- S10-Anlage wird zerlegt angeliefert
- bitte bei Bestellung angeben, ob Bandzufuhr von links oder rechts

**Schneidetisch inklusive
 Rollenschiere und Laufschiene!**

**Rollenschiere und Laufschiene zum
 Nachbestellen auch separat erhältlich!**

Frachtkosten beachten!

**Komplettanlage MASC-S10
 Bandzufuhr von rechts**



[1] Arbeitstisch - S10AT25

(Abb.: Anbaubeispiel für Schiene und Schere direkt am Tisch)

- 2500 mm lang
- mit lenk- und bremsbaren Rädern, somit mobil einsetzbar
- stabile Holzplatte mit Filmbeschichtung, garantiert gute Gleitfähigkeit der Bleche
- mehrere Tische können problemlos miteinander gekoppelt werden
- ca. 300 kg Tragkraft



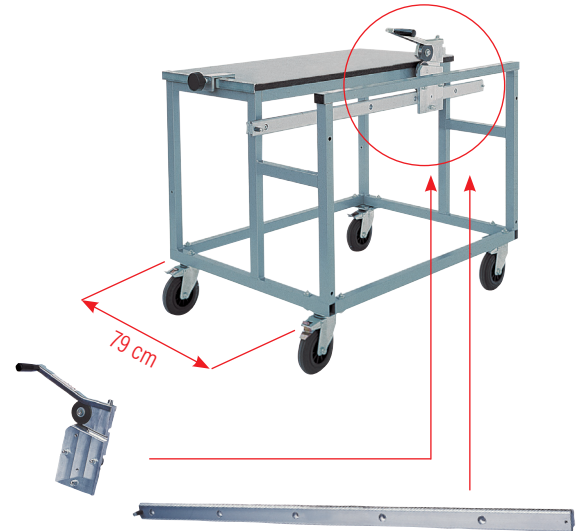
**MASC macht Marktneuheiten -
Ideenreich & am Handwerk orientiert!**

MASC Bauartikel Vertriebs GmbH . An der Alten Ziegelei 12 . 89269 Vöhringen
Tel. 07306/300 820-0 . Fax 300 820-16 . info@masc-gmbh.de . www.masc-gmbh.de

[2] Schneidetisch - S10ST

- ohne Niederhalter und Abrollvorrichtung
- fahrbar mit 4 Lenkrollen
- ausgerüstet mit Arbeitsplatte und Winkelanschlagschiene 50 cm
- **inkl. Rollenschere auf Laufschiene V₂A/Alu**
- auf Kundenwunsch Bandblechzuführung von rechts oder links
- auch mit Abrollvorrichtung und Niederhalter lieferbar

[2]



[2a] Rollenschere - S10RS

- Schnittleistung Zn/Alu 1,0 mm, Cu/Fe/V₂A 0,8 mm
- Rollenmesser und Laufrollen haben Doppelkugellager und sind wartungsfrei
- Laufschiene und Rollenschere können an jeden beliebigen, vorhandenen Tisch angebaut werden
- Anbau links und rechts möglich

[2a]

[2b]

[2b] Laufschiene - S10LS zu Rollenschere

- Laufschiene aus Alu und V₂A, 1250 mm lang

[3] Niederhalter - S10NH

- schwenkbar
- zum separaten Anbau
- Spanngriff rechts und links verwendbar

[3]



[4] Abrollvorrichtung - S10AV

- mit Bandführung zum separaten Anbau an einen vorhandenen Tisch oder an S10 Schneidetisch
- mit 2 Lenkrollen ausgestattet
- ca. 200 kg Tragkraft


[4]



[5] Winkelanschlagschiene - S10WA25

- 2500 mm
- feuerverzinkt
- mit eingelegtem Maßband
- der Längenanschlag dient zur genauen Fixierung der gewünschten Blechlänge
- die Winkelanschlagschiene kann an jeden beliebigen, vorhandenen Tisch angebracht werden
- dient als Gegenhalter in Verbindung mit Rollenschere und Laufschiene


[5]



[6] Längenmesseinrichtung - S10LME

- passend zum Schneidetisch

[6]



Der Abnehmer wird durch unsere Angaben nicht von der eigenen Prüfung der eingesetzten Materialien für die vorgesehene Verwendung bzw. Verarbeitung befreit. Unsere Informationen sollen nach bestem Wissen beraten, der Inhalt ist jedoch ohne Rechtsverbindlichkeit.

Preise verstehen sich zzgl. MwSt. Technik-, Produkt- u. Modelländerungen sowie Irrtümer vorbehalten. Farbabweichungen sind aus drucktechnischen Gründen nicht auszuschließen. Lieferung so lange Vorrat reicht. Zwischenverkauf vorbehalten. Informationen über weitere MASC Produkte finden Sie auf unserer Homepage: www.masc-gmbh.de